



Zestaw z wizualizacją podłączenie zamka, czytnika linii papilarnych, kontaktronu, antaba dwustronna

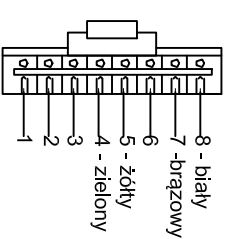
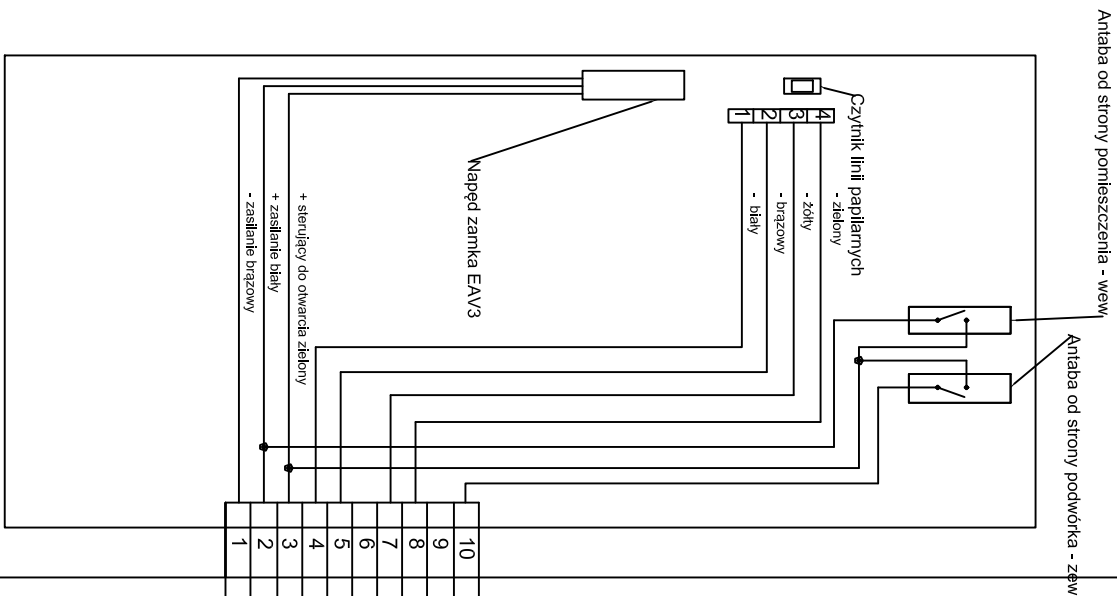
2017-05-24

skrzydło

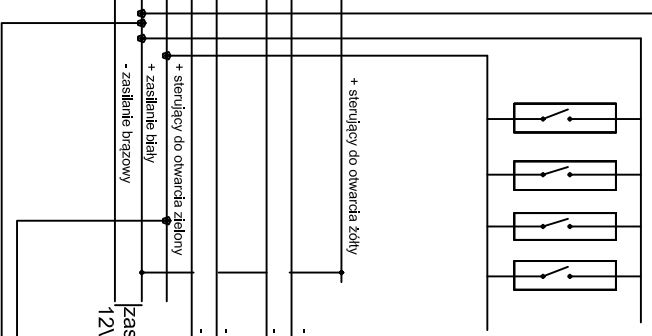
ościeżnica

dom ; mieszkanie

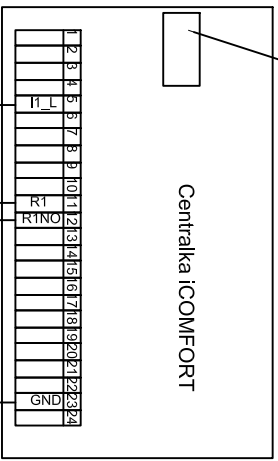
podłączenie elektryczne po stronie inwestora podczas montażu drzwi



Wyłącznik naciśnięty do oddęcia zasilania na antabę zewnętrzną
inne urządzenia sterujące np. domofon w kuchni przedpokojui, przycisk portierski, itp...



UTP/FTP kat 5e,



1. Zmostkowanie przewodów 2 i 10 (na wyjściu biały i żółty) wybieramy gdy chcemy mieć otwieranie antaby od strony zew na stałe .
2. Wybranie opcji z przyciskiem nasádemnym od strony wewnętrznej bez mostkowania 2 - 10 , daje możliwość wyłączenia antaby zewnętrznej